

Verkenning Windpark Venray

Bevindingen enquêtes
Publicatie: 18/02/2021

Inhoudsopgave

1. Inhoudsopgave
2. De vier elementen van de verkenning
3. Kanalen
4. Indicatief onderzoek
5. Aantal ingevulde enquêtes
6. Overzicht totaal ontvangen enquêtes per maand
7. Overzicht aantal on- & offline ontvangen enquêtes
8. Aantal ingevulde enquêtes per locatie
9. Aantal ingevulde enquêtes per locatie t.o.v. aantal inwoners
10. Aantal ingevulde enquêtes per locatie t.o.v. aantal huishoudens
11. 'Wat zou u vinden van een lokaal windpark in de gemeente Venray?'
12. 'Wat zou u vinden van een lokaal windpark in de gemeente Venray? Per locatie
13. 'Wat zou u vinden van een lokaal windpark in de gemeente Venray? Per locatie incl. in percentages
14. Top tien voorwaarden
15. Top tien zorgen en nadelen
16. 'Hoe belangrijk vindt u het dat gemeente Venray zelf groene energie opwekt?'
17. 'Zou u mee willen praten en denken over de realisatie van een windpark in de gemeente Venray?'
18. 'Wat vindt u belangrijk voor de bewoners uit de gemeente Venray / direct omwonenden?'
19. 'Wat vindt u belangrijk voor de bewoners uit de gemeente Venray / direct omwonenden? - uitleg 'Overig'
20. Copyright
21. Bijlagen
22. *Bijlage 1 - Tabel aantal ontvangen enquêtes per locatie*
23. *Bijlage 2 - Tabel 'Sentiment eerste reactie' per locatie*
24. *Bijlage 3- Tabel 'Hoe belangrijk vindt u het dat de gemeente Venray groene energie opwekt? 'per locatie*
25. *Bijlage 4- Tabel 'Wilt u mee praten?' per locatie*

Vier elementen centraal tijdens de verkenning



1. Inwoners

Wat speelt er onder de inwoners van de zoekgebieden?



2. Haalbaarheid

Hoe haalbaar is een lokaal windpark?



3. Locaties

Momenteel zijn er vier zoekgebieden. De locaties dienen verder onderzocht te worden.



4. Opbrengsten

De mogelijke opbrengsten zullen in beeld gebracht worden, zoals opgewekte elektriciteit, CO2 reductie en financiële opbrengsten.

Via welke kanalen is de enquête bekend gemaakt?



1. Website; www.WindparkVenray.nl

De enquête kan via deze site worden ingevuld.



2. Pers, lokale kranten & lokale communities

De enquête is aangekondigd in de kranten en uitgeprint verstuurd met de lokale dorpskranten.



3. Informatieavonden

7 Digitale informatieavonden in de periode nov. 2020 - januari 2021.



4. Gemeente kanalen

Via de gemeente kanalen (website & social media) is er gelinkt naar de enquête.



5. Mail (één op één contact)

Middels één op één contact via de mail is gevraagd om de enquête in te vullen.



6. Telefoon & WhatsApp (één op één contact)

Middels één op één contact via de telefoon en WhatsApp is gevraagd om de enquête in te vullen.

Aantal ingevulde enquêtes

Deze rapportage focust zich op een onderdeel voor de inwoners; de uitslag van de enquête.

Het doel van de enquête is om inzicht te krijgen in wat er leeft en speelt onder de inwoners van de vier zoeklocaties. De uitslagen worden in zijn totaliteit gepresenteerd en per dorp.

De enquête is gehouden in de periode november 2020 en staat nog steeds open op de website www.WindparkVenray.nl. De resultaten uit de vragenlijst betreffen de periode: 9 november 2020 tot en met 13 februari 2021 23:00 uur.

Op frequente wijze wordt deze rapportage geactualiseerd, zodat ook de retour gekomen vragenlijsten na 13 februari 23:00 uur, worden meegenomen.

Het totaal, ontdubbelde enquêtes, komt uit op 571 gedurende de genoemde periode. De telling betreft zowel de online als offline ingevulde enquêtes.

Indicatief onderzoek

Belangrijk om te vermelden is dat dit geen representatief onderzoek betreft; het is een openbare enquête.

Het is geen onderzoek op basis van een afspiegeling van de lokale maatschappij/het dorp.

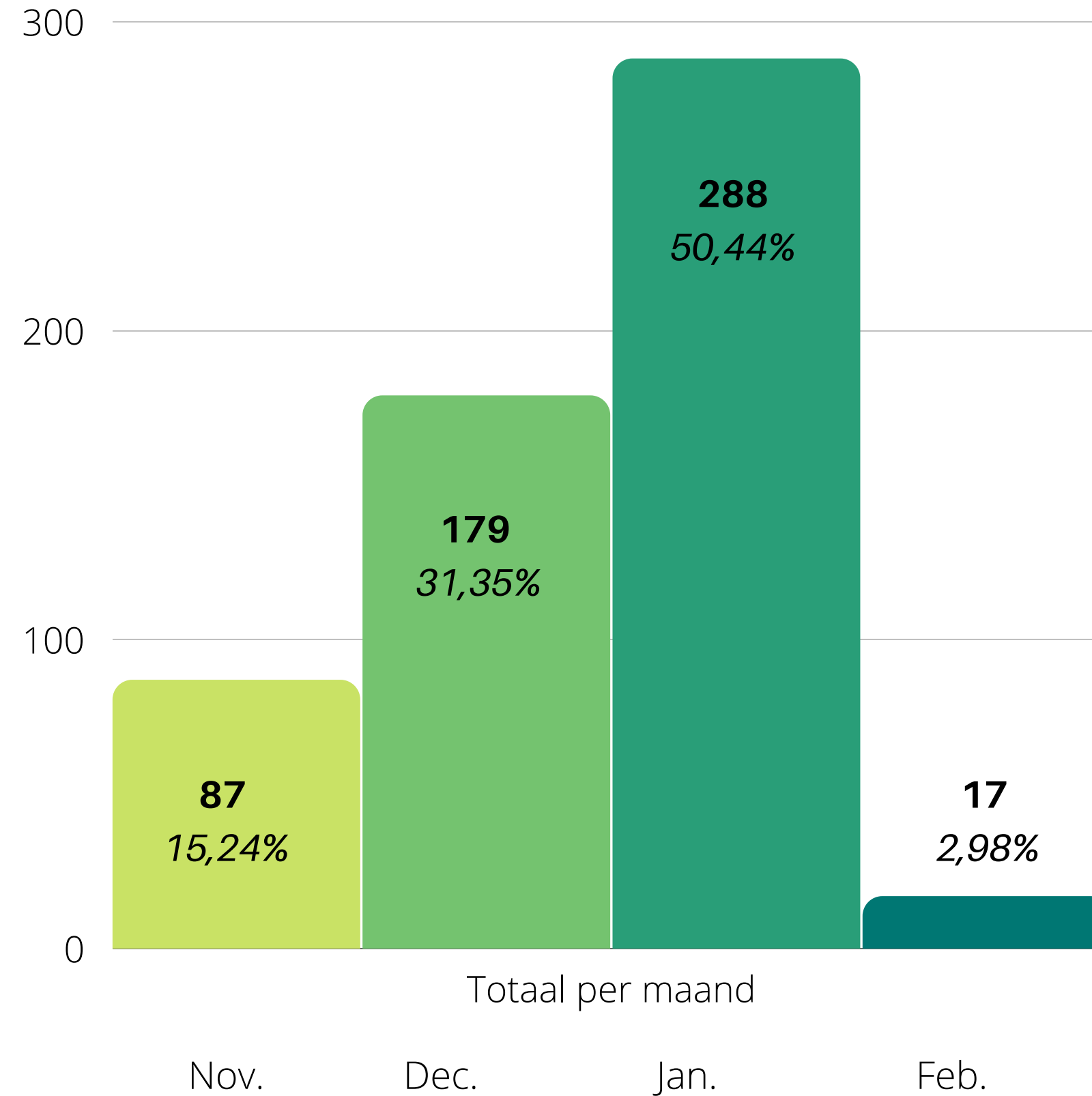
Daardoor is het een indicatief onderzoek.

Echter kunnen wij, de Gemeente Venray en het verkenningsteam veel leren van de gegeven input van de inwoners. Deze input wordt verder meegenomen naar de Gemeenteraad.

Wij bedanken iedereen die de enquête heeft ingevuld.

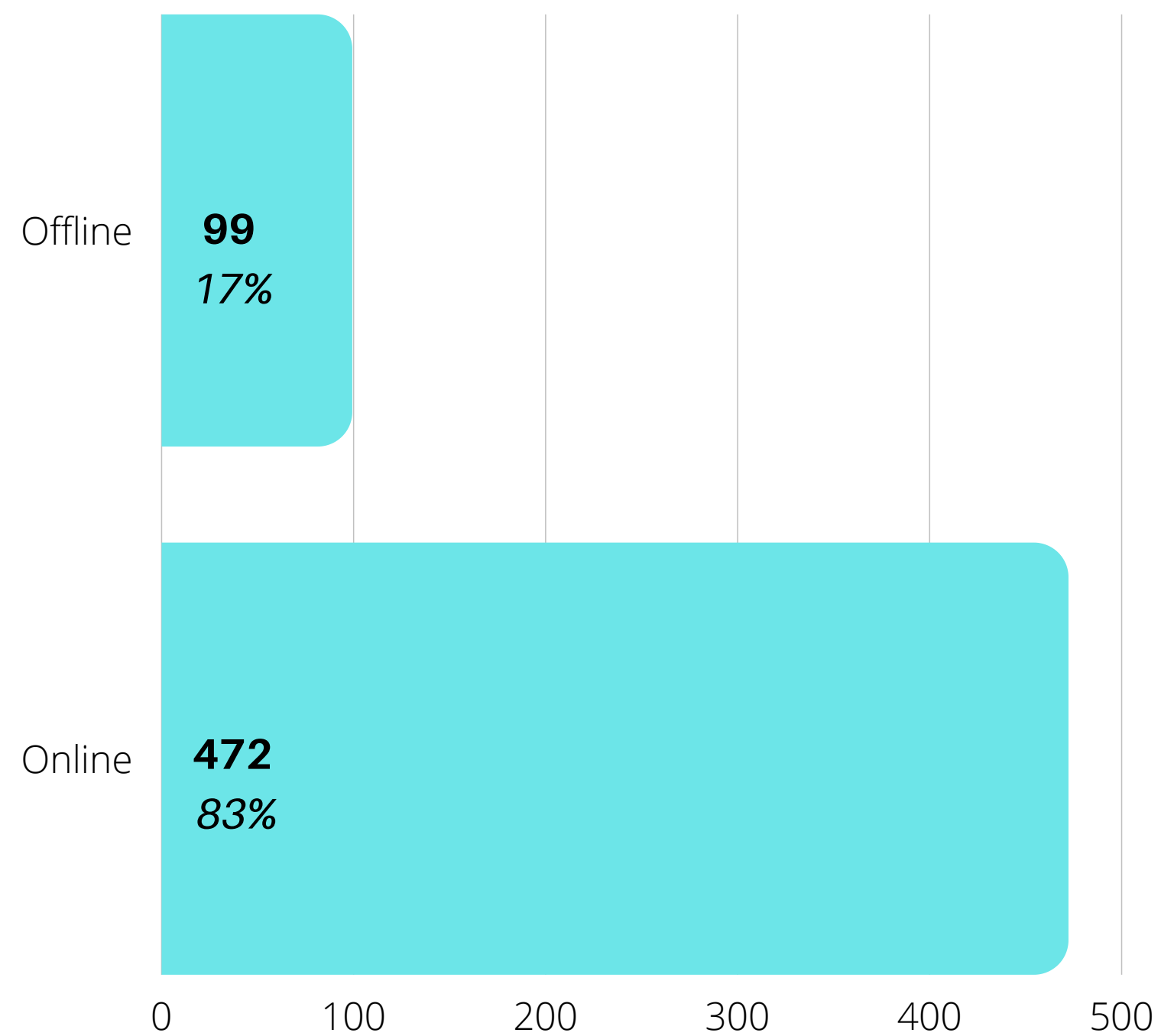
Overzicht totaal ontvangen enquêtes per maand

N = 571 | het cijfer is het aantal enquêtes in absolute aantallen per maand | de % is het aantal ontvangen enquêtes per maand t.o.v. het totaal aantal enquêtes.



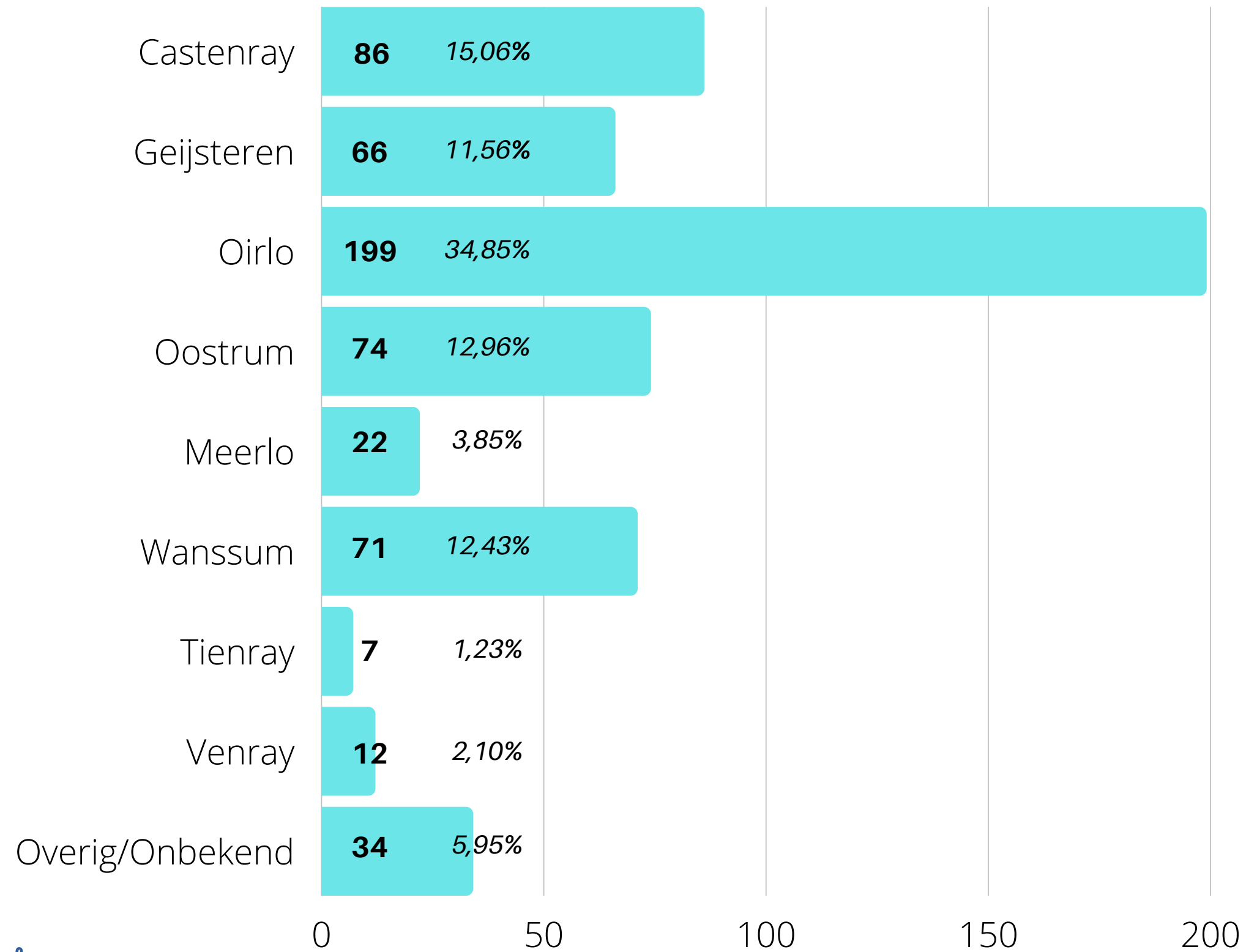
Overzicht aantal on- & offline ontvangen enquêtes

N = 571 | het cijfer is het aantal enquêtes in absolute aantallen | de % is het aantal ontvangen enquêtes per categorie t.o.v. het totaal in percentages.



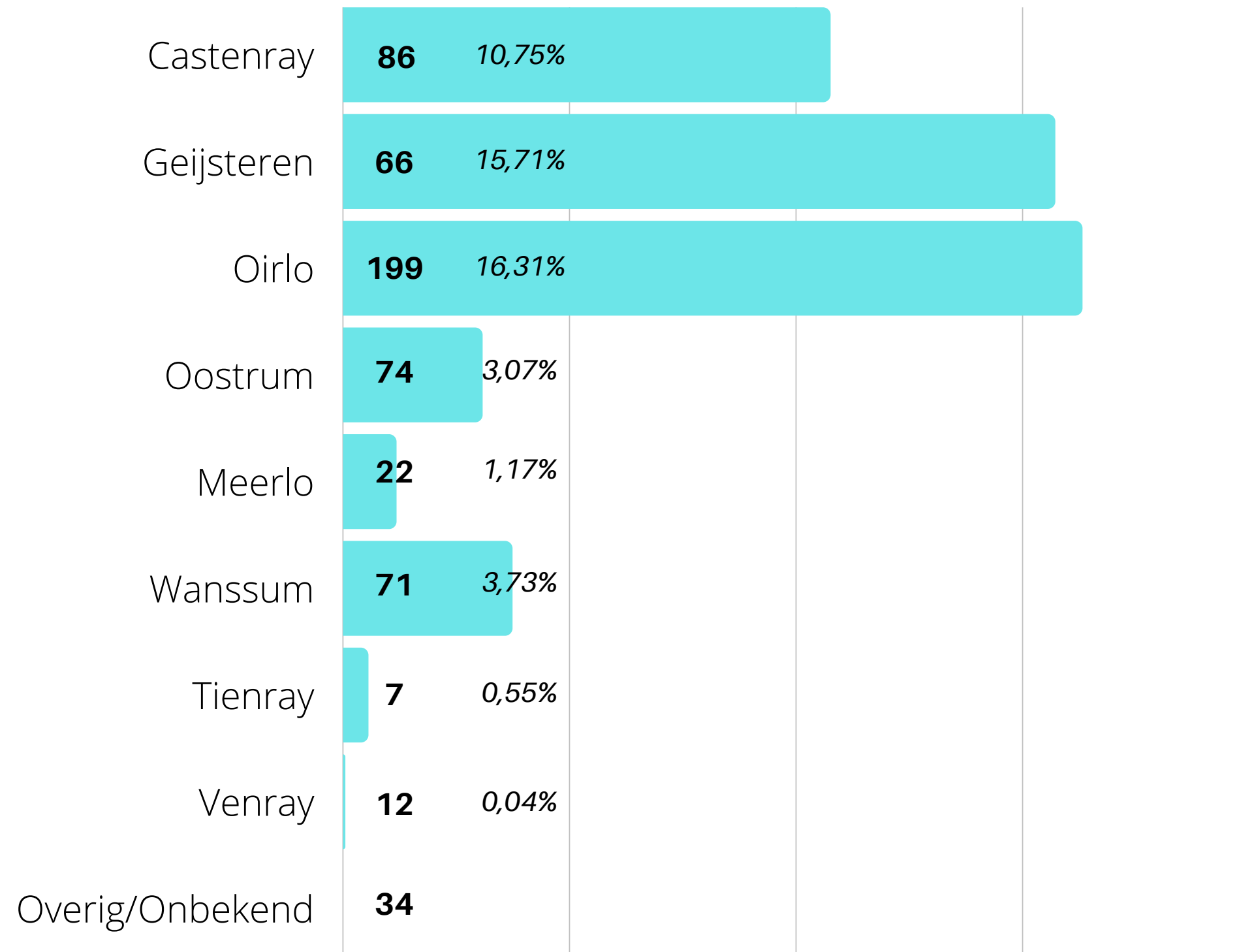
Aantal ingevulde enquêtes per locatie

N = 571 | het cijfer is het aantal enquêtes in absolute aantallen | de % is het aantal ontvangen enquêtes t.o.v. het totaal in percentages.



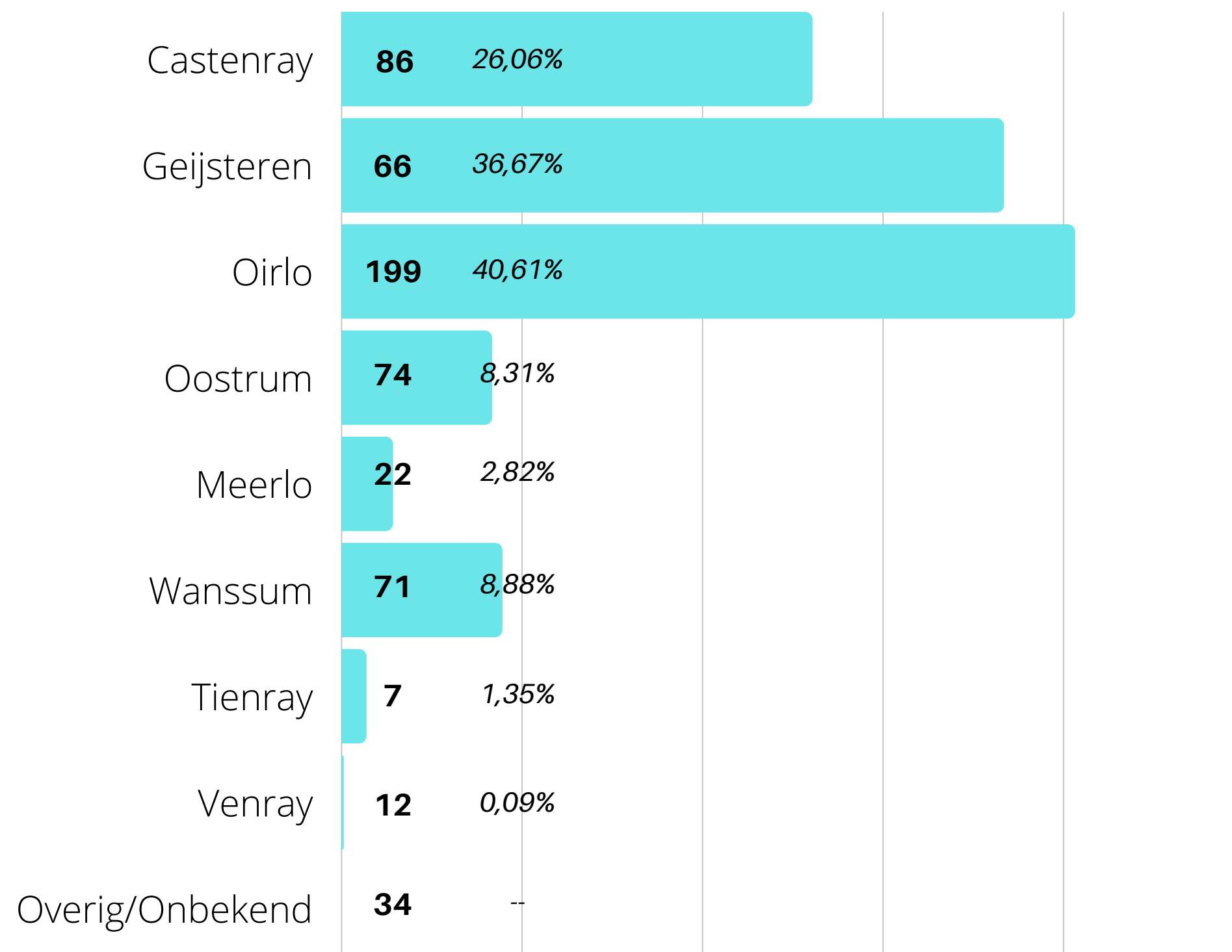
Aantal ingevulde enquêtes per locatie t.o.v. aantal inwoners

N = 571 | het cijfer is het aantal enquêtes in absolute aantallen | de % is het aantal ontvangen enquêtes t.o.v. het totaal aantal inwoners in percentages.



Aantal ingevulde enquêtes per locatie t.o.v. aantal huishoudens

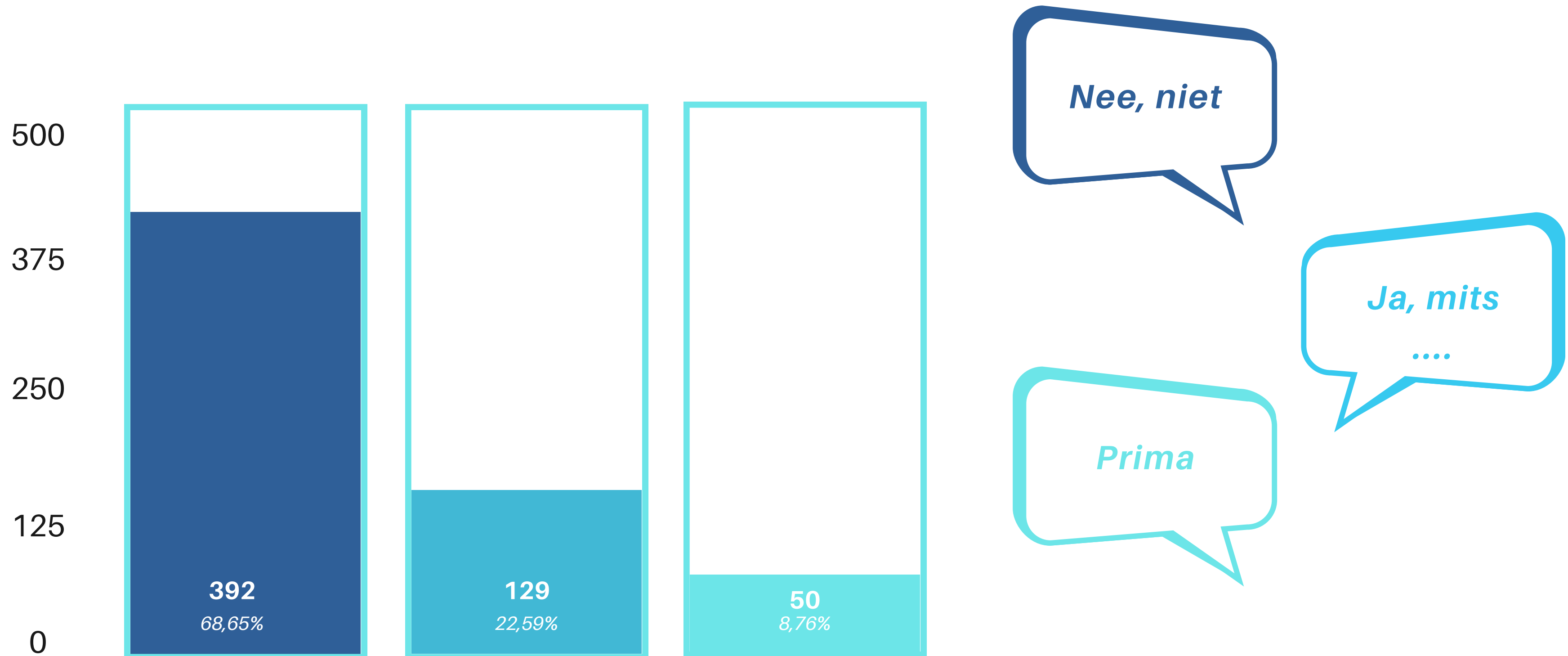
N = 571 | het cijfer is het aantal enquêtes in absolute aantallen | de % is het aantal ontvangen enquêtes t.o.v. het totaal aantal huishoudens per locatie



• *Er zijn in sommige gevallen meerdere enquêtes ingevuld per huishouden; deze zijn elk uniek geteld*

Wat zou u vinden van een lokaal windpark in de gemeente Venray?

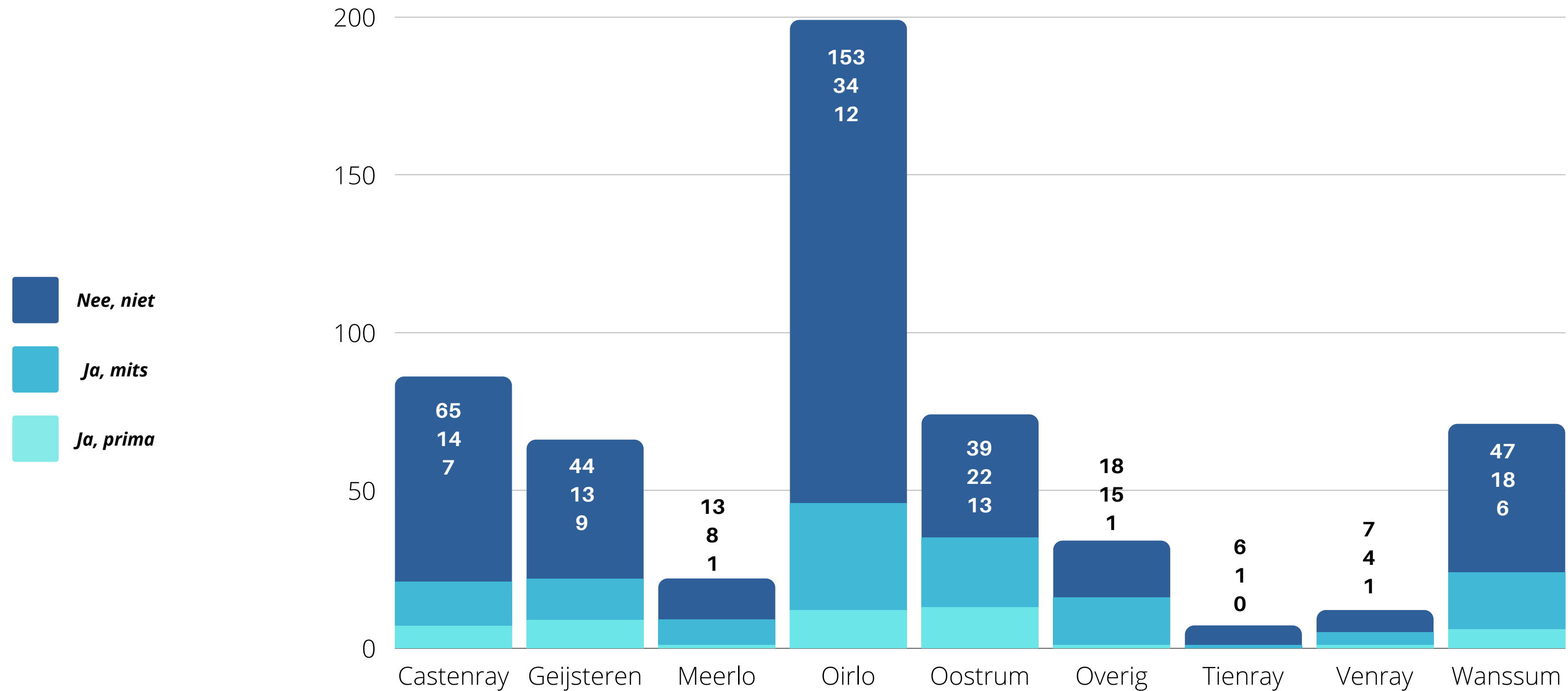
N = 571 | het cijfer is het aantal enquêtes in absolute aantallen | de % is het aantal ontvangen enquêtes t.o.v. het totaal in percentages.



- Op pagina 13 staat een weergave per locatie
- Op pagina 14 staan de top tien genoemde 'Ja, maar, mits'

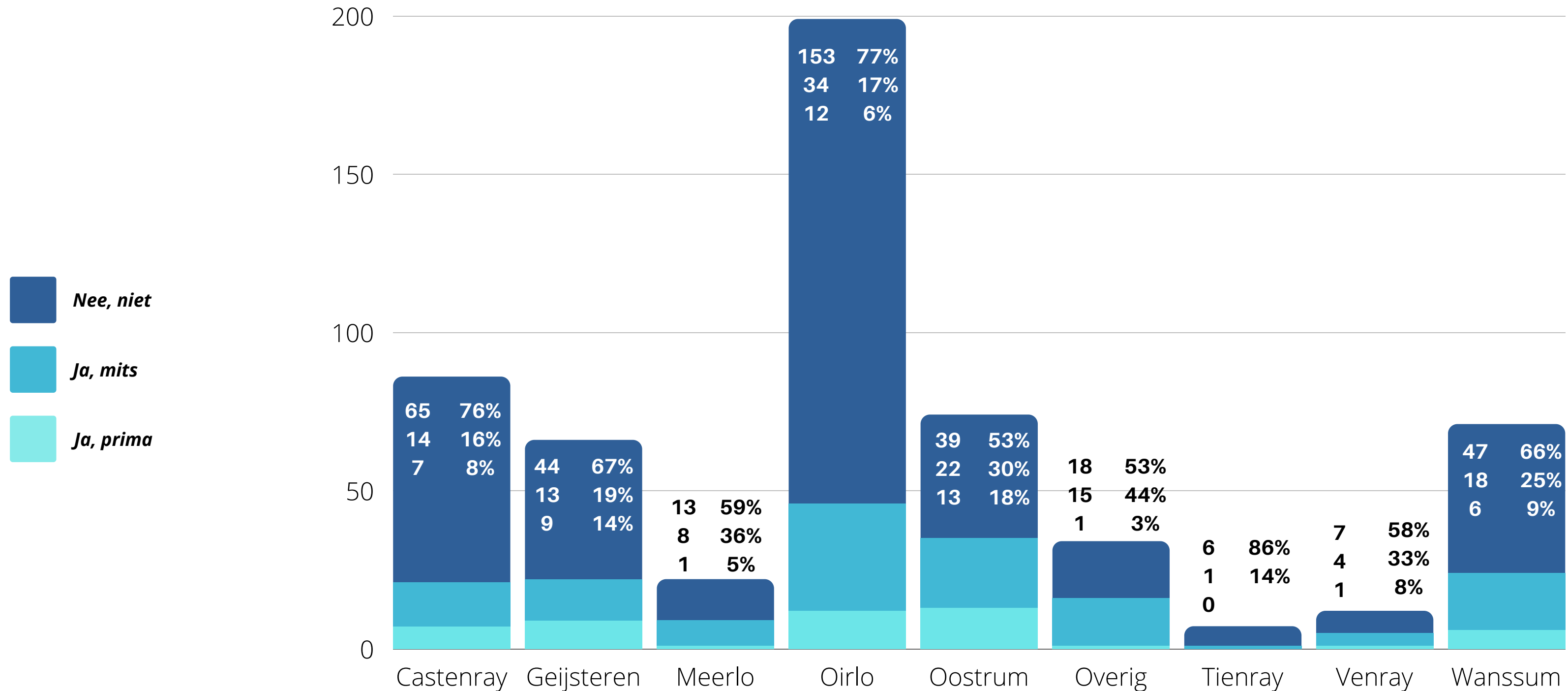
Wat zou u vinden van een lokaal windpark in de gemeente Venray? Per locatie

N = 571 | de cijfers zijn het aantal enquêtes in absolute aantallen per locatie, per sentiment



Wat zou u vinden van een lokaal windpark in de gemeente Venray? Per locatie incl. in percentages

N = 571 | de cijfers zijn het aantal enquêtes in absolute aantallen | de % is het 'sentiment' t.o.v. het totaal aantal ontvangen enquêtes per dorp



Top 10 meest genoemde voorwaarden

Veiligheid voor mensen is nummer 1

Pas als alle daken zijn volgelegd met zonnepanelen

Als de initiatiefnemer uit de regio komt en de omwonende er ook wat aan over houden!

Als blijkt dat alternatieven onvoldoende opleveren. Dus eerst die alternatieven onderzoeken.

Minimaal op 1 km afstand van de dorpen

Als de geleverde energie ook tbv. gemeente Venray is

Als de omwonende er geen last van verkrijgen

Als alles bekend is. Wat doet het met de gezondheid van omwonenden?

Als alles goed is bekeken en door genomen op haalbaarheid

Als de afstand tot bebouwing en of natuurgebied/stiltegebied vele malen groter is dan minimaal wettelijk gesteld is.

Top 10 meest genoemde antwoorden op de vraag 'Wanneer wilt u dit niet?'

Als het leefgenot en de gezondheid worden aangetast door slagschaduw en (laagfrequent) geluid.

Als de directe bewoners er niet bij betrokken zijn

Als de molens te kort bij bebouwing of natuur staan

Als de lokale bevolking er geen baat bij heeft

Als de baten naar derde partijen zoals multinationals gaan

Zodra er natuur voor moet wijken

Als het een prestigeobject is

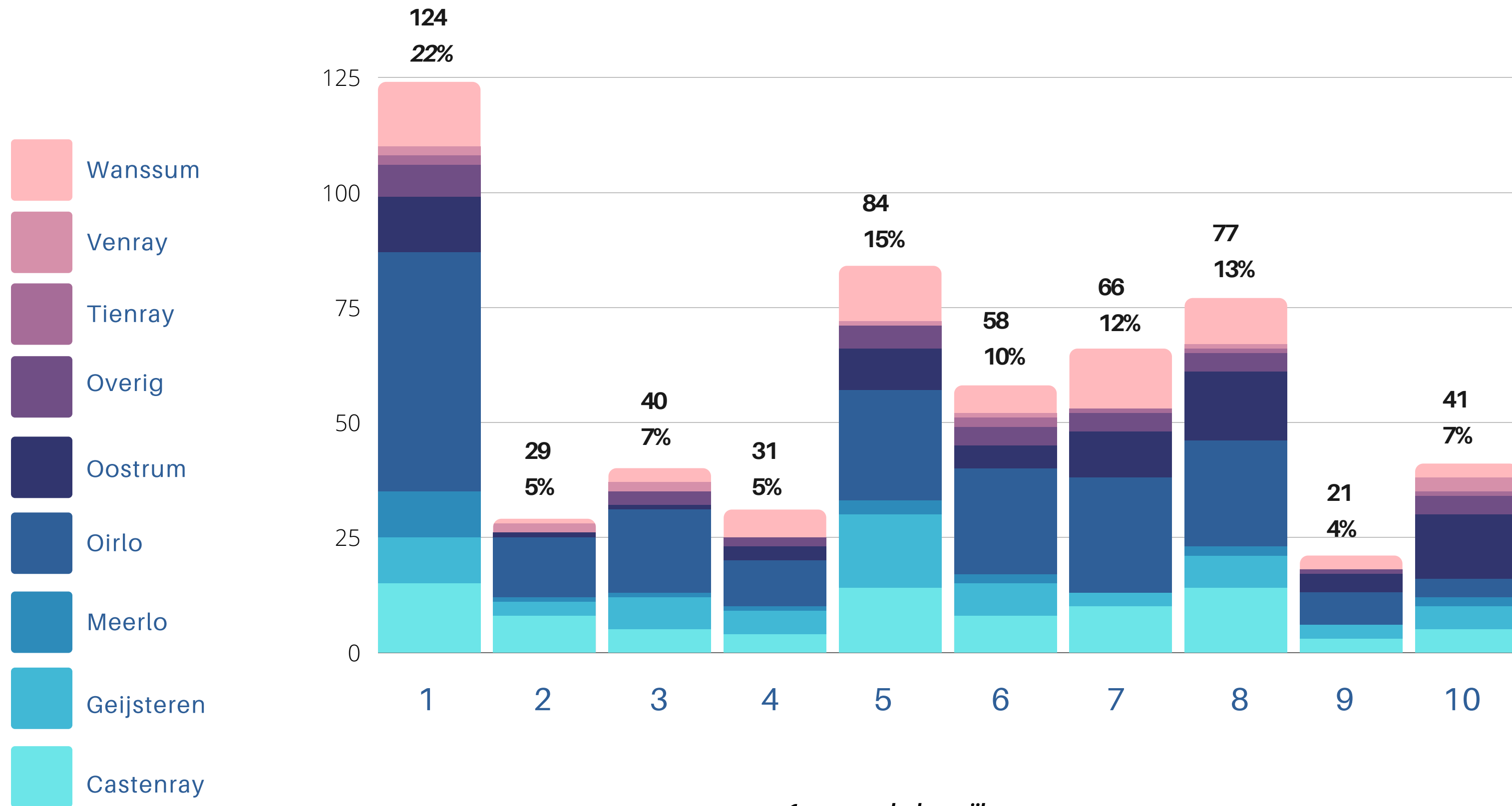
Als er betere alternatieven zijn en als bewoners direct overlast word bezorgd

Als zonnepanelen op huizen en industrieparken nog niet geplaatst zijn

Als de kosten de pan uitrijzen en deze niet meer te betalen zijn

Hoe belangrijk vindt u het dat gemeente Venray zelf groene energie opwekt?

N = 571 | Per cijfer, per dorp weergegeven in absolute aantallen en in percentages

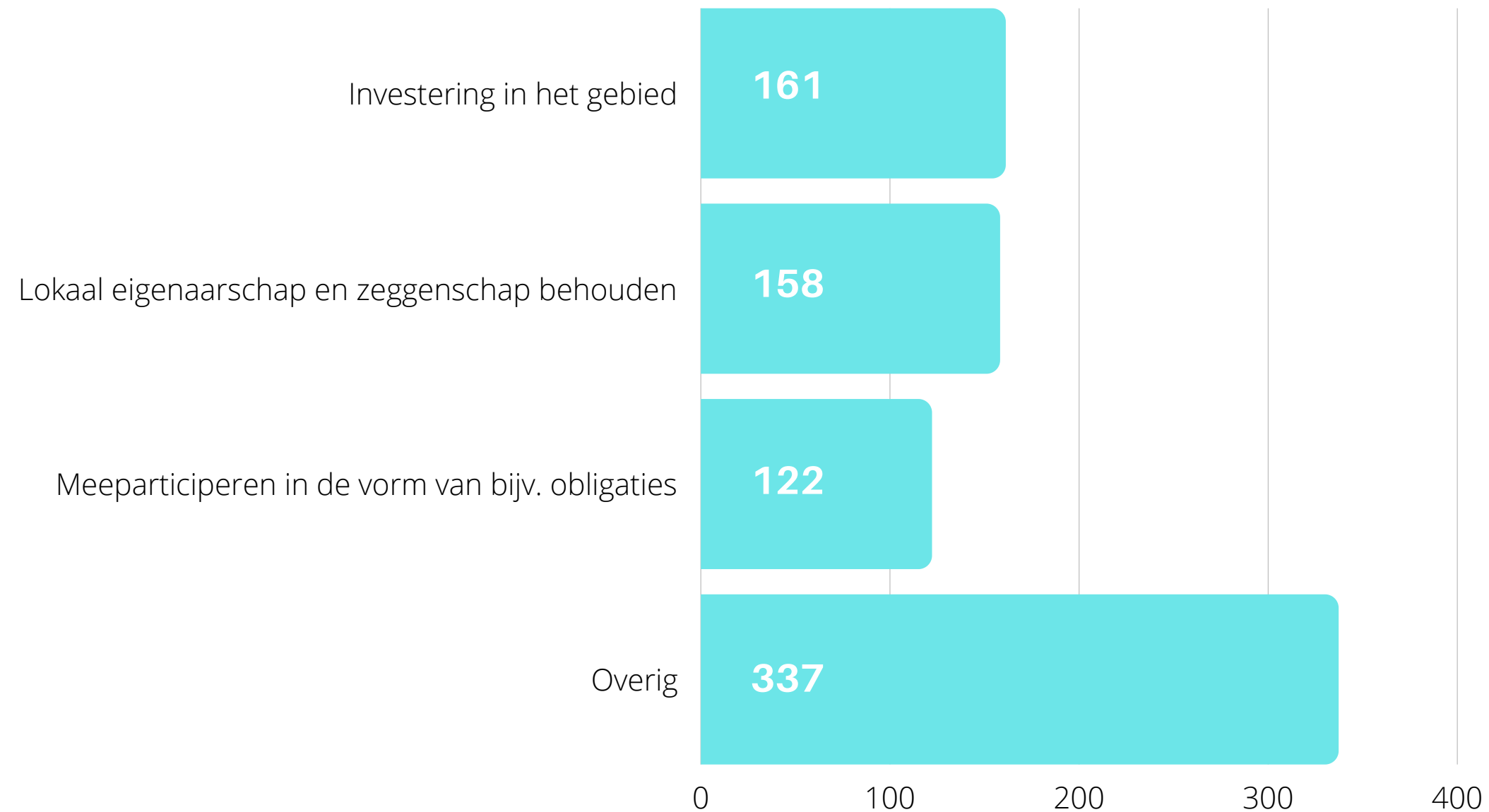


1 = zeer onbelangrijk
10 = zeer belangrijk

• In bijlage 3, pag. 24 ziet u de aantallen per locatie

Wat vindt u belangrijk voor de bewoners uit de gemeente Venray / direct omwonenden?

N = 571 | Meerdere antwoorden mogelijk vandaar dat het totaal boven de 571 uitkomt (zie volgende sheet voor uitleg over 'overig')



Wat vindt u belangrijk voor de bewoners uit de gemeente Venray / direct omwonenden? - uitleg 'Overig'

In de teksten staan antwoorden die vallen in de categorie 'Overig'

Compensatie voor waardeverlies woningen

Dat bij terug investeren in de gemeente projecten in de nabije van de windmolens voorrang krijgen.

Wat gemeente terug verdiend, kan de bewoner minder gemeentelijke belasting betalen

Belangrijk is dat ze rustig kunnen wonen zonder overlast

Dat de stroom in Venray blijft voor de huishoudens. Niet bedrijven. En zeker niet buiten Venray.

Dat de energie rekening over het algemeen lager kan en dat we bewust zijn van ons verbruik

Dat de gezondheid van de bewoners binnen de gemeente door zijn/haar volksvertegenwoordigers serieus wordt genomen

Dat multinationals of kapitaalverstrekkers winst maken ten koste van de gemeenschap en de natuur met omstreden oplossingen zoals windmolens

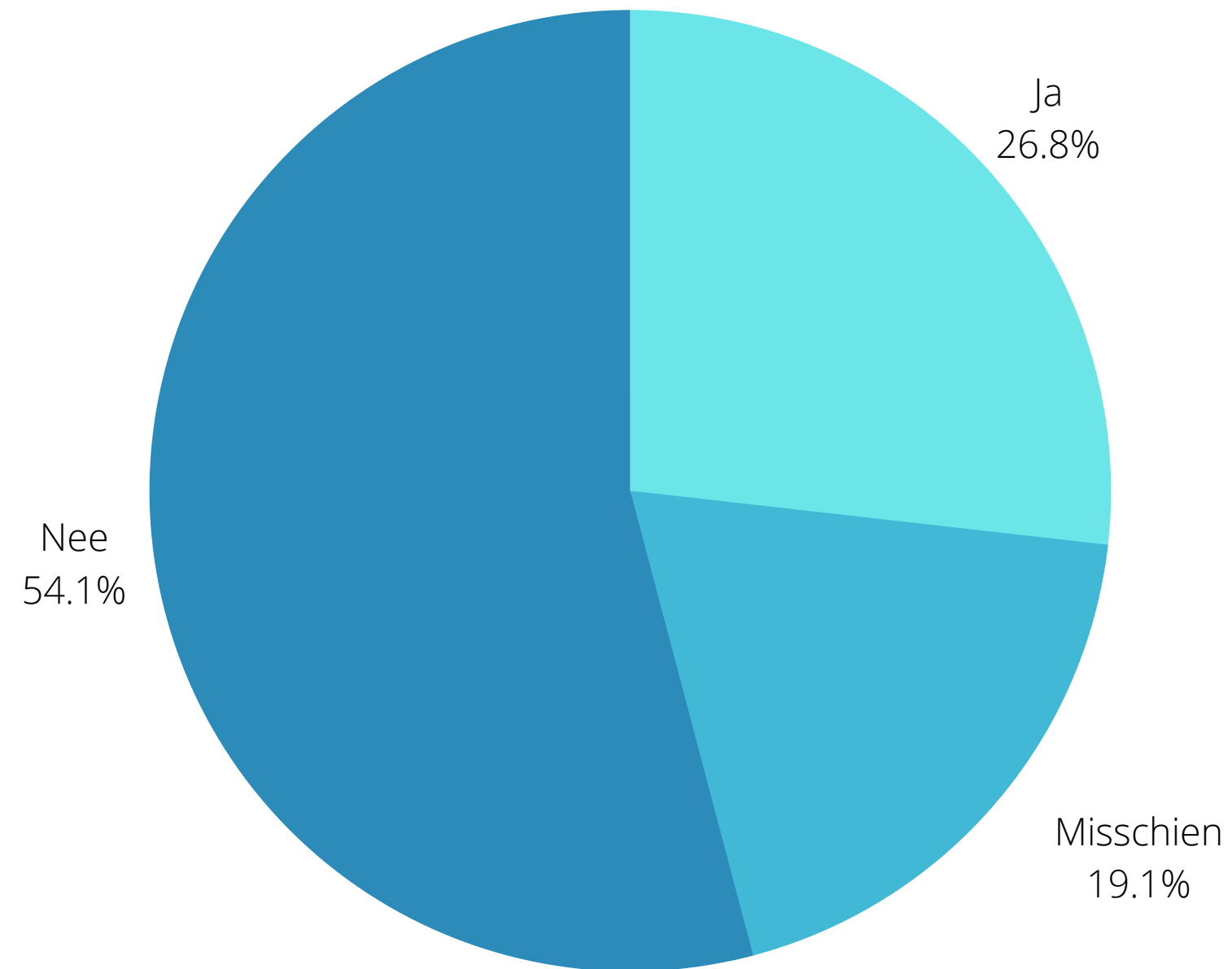
Betrokkenheid bij de realisatie

Dat er naar ons geluisterd wordt

Gratis energie

Zou u mee willen praten en denken over de realisatie van een windpark in de gemeente Venray?

N = 571



Nee = 309

Misschien = 109

Ja = 153

Nawoord & copyright

Bedankt voor het lezen van dit rapport. Het is een indicatief rapport. Uiteraard mag dit rapport ter kennisgeving gedeeld worden.

Echter mag geen content uit dit rapport bewerkt worden zonder schriftelijke toestemming van Gemeente Venray, te bereiken via info@WindparkVenray.nl.

BIJLAGEN

Bijlage 1 - Tabel 'overzicht enquêtes' per locatie

Locatie	Ontvangen enquêtes
Castenray	86
Geijsteren	66
Meerlo	22
Oirlo	199
Oostrum	74
Overig/Onbekend	34
Tienray	7
Venray	12
Wanssum	71
Totaal	571

Bijlage 2 - Tabel 'Sentiment eerste reactie' per locatie

Sentiment eerste reactie	Castenray	Geijsteren	Meerlo	Oirlo	Oostrum	Overig	Tienray	Venray	Wanssum	Eindtotaal	<i>in %</i>
Nee	65	44	13	153	39	18	6	7	47	392	68,65%
Ja, maar	14	13	8	34	22	15	1	4	18	129	22,59%
Ja	7	9	1	12	13	1		1	6	50	8,76%
Eindtotaal	86	66	22	199	74	34	7	12	71	571	100%

Bijlage 3 - Tabel 'Hoe belangrijk vindt u het dat de gemeente Venray groene energie opwekt?'

Locatie	Hoe belangrijk vindt u het dat de gemeente Venray groene energie opwekt?										Eindtotaal
	1	2	3	4	5	6	7	8	9	10	
Castenray	15	8	5	4	14	8	10	14	3	5	86
Geijsteren	10	3	7	5	16	7	3	7	3	5	66
Meerlo	10	1	1	1	3	2		2		2	22
Oirlo	52	13	18	10	24	23	25	23	7	4	199
Oostrum	12	1	1	3	9	5	10	15	4	14	74
Overig/Onbekend	7		3	2	5	4	4	4	1	4	34
Tienray	2					2	1	1		1	7
Venray	2	2	2		1	1		1		3	12
Wanssum	14	1	3	6	12	6	13	10	3	3	71
Totaal	124	29	40	31	84	58	66	77	21	41	571

Cijfer 1 = zeer onbelangrijk

Cijfer 10 = zeer belangrijk

Bijlage 4 - Tabel 'Wilt u mee praten?' per locatie

Locatie	Wilt u mee praten?		
	<i>Ja</i>	<i>Misschien</i>	<i>Nee</i>
Castenray	24	15	47
Geijsteren	17	14	35
Meerlo	7	7	8
Oirlo	44	32	123
Oostrum	22	12	40
Overig/Onbekend	11	13	10
Tienray	2	1	4
Venray	6	2	4
Wanssum	20	13	38
Totaal	153	109	309